

Nieuwe Functionaliteiten King 5.66a1

Inhoud

De nieuwe King naam en look.....	2
Controle btw-nummers	3
Af- en aansluiten boekjaar	4
Vrije rubrieken op orderregelniveau	4
Volgorde van tabbladen instelbaar	5
Webservices	6
Webservices projecten	6
Webservices bestellingen.....	6
Webservices offertes	6
Webservices NAW	6
Webservices Orders	6
Diverse wijzigingen.....	7

De nieuwe King naam en look.

King heeft met de release van King 5.66 ook een nieuwe naam en look gekregen, King ERP.




Dit valt al op tijdens de installatie, het installatievenster toont het nieuwe King logo en de naam King ERP.



Ook de snelkoppelingen zijn nieuw en tonen het nieuwe King logo.



Controle btw-nummers

Vanaf King 5.66 is het mogelijk om de BTW -nummers van zakelijke klanten te controleren. Klik hiervoor naast het ingevoerde BTW-nummer op de knop , King zal het BTW-nummer ter controle doorzetten naar de website VIES (Systeem voor de uitwisseling van BTW-informatie (VIES) geldigverklaring BTW-nummer) en deze website openen.



The screenshot shows the VIES website interface. At the top, there is a navigation bar with 'Contact | Search | Legal Notice' and a language dropdown set to 'Nederlands (nl)'. The main header features the European Commission logo and the text 'EUROPESE COMMISSIE'. Below this, a breadcrumb trail reads 'Europese Commissie > Belastingen en Douane-Unie > VIES'. A secondary navigation bar includes links for 'About us | Online Databases | Tenders & Grants | FAQ | Subscribe to newflash | Wat is Nieuw ? | Sitemap'. The main content area is titled 'Systeem voor de uitwisseling van BTW-informatie (VIES) geldigverklaring BTW-nummer'. A green message states 'Ja, geldig BTW-nummer'. Below this, a table displays the following information:

Lidstaat / Noord-Ierland	NL
BTW-nummer	NL 123456782801
Tijdstip waarop de aanvraag werd ontvangen	2021/10/18 09:26:23
Naam	King Software
Adres	De Trompet 2880 1967 DD Heemskerk
Consultatienummer	

A 'Back' link is located at the bottom left, and the footer indicates 'Vies On-The-Web v5.8.1 | Top'.

De website zal aangeven of het een geldig BTW-nummer is, met de landcode en adresgegevens.

- Deze controle is beschikbaar bij Stamgegevens bedrijfsgegevens, Debiteuren, Crediteuren en Relaties.



The screenshot shows a software interface with a menu bar at the top: 'Dashboard | Correspond.adres | Verzendadr. | Contactpers. | Ordergeg. | Financiële geg. | Documenten | Bankrekeningen | Selecties | Contactregistra'. The main area contains a form with the following fields:

Taalcode	N	Nederlands	BTW-nummer (BTW-ID)	NL804946346801  
Betalingsconditie	004	30 dagen na factuurdatum	KvK-nummer	<input type="text"/>
Leveringsconditie	005	Kostprijs, verzekering en vracht	Kredietlimiet	Eur <input type="text"/>
Valuta	Eur	Euro	Aanmaningtype	Aanmaning
BTW-code	001	Af te dragen BTW hoog	Default-tegenrekening	<input type="text"/>

- Bij de ICP aangifte, het toevoegen/wijzigen van een regel in de aangifte



The screenshot shows a window titled 'Aangifteregul intracommunautaire prestaties [DemoArt : 2021 : Gebruik]'. The interface includes a menu bar with 'Algemeen | Muteren | Help'. The main area displays a VAT declaration form with the following details:

Soort aangifteregul	Prestaties	Leveringen:	Diensten:
Aangiftejaar	2016	Totaal over tijdvak	Eur 0
Aangiftetijdvak	1e kwartaal (januari t/m maart)	In andere aangiften	Eur 0
Debiteur	12023570 Gedoflex Holding A.	Nog aan te geven	Eur 0
Landcode EU	DE	Deze aangifte	Eur 0
BTW-nummer	150091821 		Eur 398

Buttons for 'Toevoegen', 'Verwijderen', and 'Sluiten' are located at the bottom right. The footer indicates 'DemoArt : 2021 : Gebruik 18-10-2021'.

- Bij het accepteren van een prospect in de webshopkoppeling

Prospect		Telefoon	-
Naam	-	Telefax	-
Adres	-	BTW-nummer	<input type="text"/>
Postcode	-	KvK-nummer	<input type="text"/>
Plaats	-	Aantal orders	-
Land	-		
E-mail	-		

Af- en aansluiten boekjaar

Tot nu toe mochten bij de boekjaarafsluiting geen andere gebruikers/connecties actief zijn in de af te sluiten administratie. Door de toegenomen koppelingen met King kwam het steeds vaker voor dat dit tot problemen leidde bij het afsluiten van het boekjaar.

In King 5.66 is het niet meer nodig om alle connecties met de administratie te verbreken voordat het boekjaar afgesloten of aangesloten kan worden.

Wij raden je wel aan om een goed moment te kiezen wanneer er niet veel geboekt wordt in het oude boekjaar. Natuurlijk blijft het verstandig om een goede back-up te maken.

Vrije rubrieken op orderregelniveau

In de verkooporders kunnen nu Vrije rubrieken toegevoegd worden aan de orderregels. Vrije Rubrieken per order is al langer mogelijk.

Met deze toevoeging kun je per orderregel extra velden toevoegen. Denk bijv. aan inpakinstrucies voor magazijn medewerkers of (extra) informatie op vervoersdocumenten.

The screenshot shows the 'Invoeren orders debiteur' screen for 'Ooster Fietshandel'. The interface includes a header with navigation options (Algemeen, Muteren, Afdrukken, Weergeven, Help) and a main area with order details. Key information includes:

- Naam:** Ooster Fietshandel
- Telefoon:** (0187)159654
- Plaats:** SOMMELSDIJK
- Telefax:** (0187)159841
- Orderdatum:** 18-10-2021
- Leverdatum:** 18-10-2021
- Week 42, maandag**

 A table below shows order items:

Rgl.	Soort	Tekstblok/tariefcode/artikelnummer	Tekst op factuur	Aantal besteld	Verkoopenheid	Voorraadeenheden	Aantal besteld
001	Artikel	CPUKOELER001	Thermaltake Ruby Orb geschikt voor processoren v	1	Stuk	1	

 The bottom section shows 'Vrije rubrieken' for the selected item 'Thermaltake Ruby Orb', with fields for 'Breekbaar' (checked), 'Extra verpakkingseisen' (Wikkelen in noppenfolie!), and 'Afmeting' (Klein artikel). Navigation buttons like 'Ogslaan', 'Annuleren', and 'Toevoegen' are visible on the right side of the interface.

- Een Vrije rubriek van een Artikel wordt overgenomen naar een Vrije rubriek van de orderregel. Echter alleen wanneer beide Vrije rubrieken helemaal hetzelfde zijn. Dat wil zeggen dat de omschrijving, type, lengte enz. moeten overeenkomen.
- Deze vrije rubrieken zijn af te drukken op:
 - Rapport openstaande orders
 - Orderbevestiging/pakbon/proforma/factuur
 - Verzamellijst
- De Vrije rubrieken zijn te wijzigen via 'verwerken verzamellijst' en worden opgeslagen in de uitlever- en factuurhistorie.
- Ook zijn ze te importeren via de Webservices-orders en kun je ze in- en exporteren via XML-orders.

Volgorde van tabbladen instelbaar

De volgorde van de tabbladen in King vensters stonden vast.

In een groot aantal vensters is de volgorde van de tabbladen instelbaar gemaakt.

- De volgorde van de tabbladen is eenvoudig aan te passen door ze te verslepen (zoals ook de kolommen in een zoekvenster gewijzigd kunnen worden).
- In onderstaand voorbeeld hebben we bij een debiteur de tabbladen 'Ordergeg.', 'Financiële geg.' En 'Bankrekeningen' naar voren verplaatst.
 - Via Menupunt 'Algemeen > Standaard-instellingen terugzetten' kun je het venster weer naar de default weergave terugzetten.

Dashboard | **Correspond.adres** | Verzendadr. | Contactpers. | **Ordergeg.** | Financiële geg. | Documenten | Bankrekeningen | Selecties | Contactregistra

Inkoopcombinatie

Debiteurnr. factuur

Debiteurnr. omzet

Debiteurnr. prijzen

Deellevering toegestaan

Debiteurgroep **Binnenlandse klanten**

Vertegenwoordiger **L. Heemskerk**

Contributicode **Service abonnementen**

Aantal kopiefacturen

Orderkorting **0,00 %**

Dashboard | **Ordergeg.** | Financiële geg. | Bankrekeningen | Correspond.adres | Verzendadr. | Contactpers. | Documenten | Selecties | Contactregistra

Inkoopcombinatie

Debiteurnr. factuur

Debiteurnr. omzet

Debiteurnr. prijzen

Deellevering toegestaan

Debiteurgroep **Binnenlandse klanten**

Vertegenwoordiger **L. Heemskerk**

Contributicode **Service abonnementen**

Aantal kopiefacturen

Orderkorting **0,00 %**

Webservices

In King 5.66 zijn nieuwe webservices toegevoegd en enkele webservices aangepast.

Webservices projecten

Er was al een webservices voor het toevoegen van een project werkbou.

Daar zijn nu webservices toegevoegd om een project toe te voegen;

- **Project_Toevoegen** Toevoegen van een Project
- **ProjectOnderdeel_Toevoegen** Toevoegen van een projectonderdeel
- **ProjectVoorcalculatie_Toevoegen** Toevoegen van een voorcalculatie
- **ProjectTermijn_Toevoegen** Toevoegen van een projecttermijn
- **Project_VrijeRubriek_Wijzigen** Voor het wijzigen van een vrije rubriek
- **Project_LockVrijgeven** Voor het vrijgeven van een project

Webservices bestellingen

Aan de webservices voor het toevoegen van een bestelling is een extra webservice toegevoegd voor het wijzigen van de kopgegevens van de bestelling;

- **Bestelling_Wijzigen** Wijzigen gegevens van bestelkop

Webservices offertes

Aan de webservices voor het toevoegen van een offerte is nu een webservice toegevoegd om een offerte versie toe te voegen;

- **Offerte_Versie_Toevoegen** Toevoegen van een nieuwe offerteversie.

Je kunt hier tevens aangeven dat de default instellingen uit de Vaste gegevens overgenomen moeten worden in de nieuwe offerte;

- **Offerte_Toevoegen** extra velden toegevoegd, default instellingen

Webservices NAW

Er zijn diverse aanpassingen in de webservices NAW.

- Bij het toevoegen van een debiteur/crediteur/relatie wordt nu, bij velden die niet meegegeven worden in de webservices, rekening gehouden met de default instellingen in de Vaste gegevens.
- De documentinstellingen worden ingevuld conform de instellingen in de Vaste gegevens.
- Verder zijn aan de webservices NAW de volgende velden toegevoegd:
 - **Debiteur_ToevoegenWijzigen** Veld Default vervoerder toegevoegd
 - **Debiteur_ContactPersoon_ToevoegenWijzigen** Aanhefteksten automatisch te vullen
 - **Crediteur_ContactPersoon_ToevoegenWijzigen** Aanhefteksten automatisch te vullen
 - **Debiteur_ToevoegenWijzigen** Default tegenrekening toegevoegd
 - **Crediteur_ToevoegenWijzigen** Default tegenrekening toegevoegd

Webservices Orders

Aan de webservices orders is een veld toegevoegd;

- **Order_Wijzigen** Veld Leverdatum toegevoegd

Zie de **Implementatiehandleiding King Webservices 5.66** op onze [website](#) voor een volledige beschrijving.



Diverse wijzigingen

Algemeen/ Diversen

- Vrije rubrieken: bij een vrije rubriek van het type Datum en Tijd is het mogelijk om de systeem- of verwerkingsdatum en/of de systeemtijd als default in te stellen.
- Zoekvenster 'Taken': de kolom Opmerking is hier toegevoegd. Je kunt hiermee zoeken op 'bevat/begint' in de kolom Omschrijving en Opmerking.

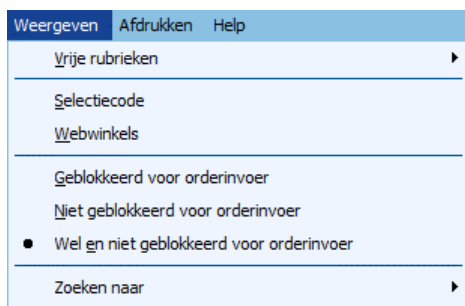
Financieel

- Info journaal is uitgebreid: je kunt 'sorteren op' en 'zoeken in' de kolom Boekingsgang.
- Info bankmutaties -venster: het overzicht kan tonen op welke bankrekening is geboekt. In 2 kolommen wordt het rekeningnummer en de rekeningnaam getoond. Dit kun je instellen via het menu punt Weergeven.

Omschrijving	Betalingskenmerk	Rekening	Naam
12008540/99000023	12008540/99000023	12008540	Van Sulkelen Export
Debituur nr. 9753 Factuur 965984	Debituur nr. 9753 Factuur 965984	17003701	Printit B.V.
Brandstof	Brandstof	4410	Brandstof
Multicopy Kopieren brochures	Multicopy Kopieren brochures	0600,4240	Kopieerkosten, Prive opnamen / stortingen

Debiteuren/crediteuren/relaties

- Zoekvenster debiteuren/crediteuren en relaties, hier is via de bovenste zoekbalk ook te zoeken op Zoekcode en Nummer.
 - Dit staat standaard uit, schakel dit in via menu punt Weergeven>Zoeken naar.
 - Ook kun je via Weergeven de geblokkeerde debiteuren verbergen.



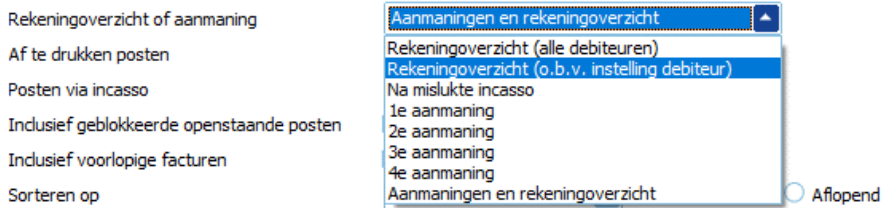
- Verzendadressen: bij het toevoegen van een verzendadres kun je het nummer door King automatisch laten invullen: F8 'Eerste vrije nummer' of F9 'Hoogste nummer plus één'.



- Export XML relaties: je kunt nu ook het KVK- en BTW-nummer exporteren.

- Aanmaningen: bij het afdrukken van aanmaningen is de keuze toegevoegd om apart een 'Rekeningoverzicht o.b.v. instelling debiteur)' af te drukken voor debiteuren waarbij dit zo is ingesteld. Hierbij wordt rekening gehouden met de Vaste gegevens aanmaningen – 'aantal dagen na vorig rekeningoverzicht'

NB. Na het afdrukken kun je de aanmaningenteller verhogen.



De keuze 'Rekeningoverzicht (alle debiteuren)' zal voor alle debiteuren het rekeningoverzicht afdrukken.

NB. hierna kun je de aanmaningenteller niet verhogen.

Artikelen

- Artikelen: bij het kopiëren van een artikel kun je aangeven of de webwinkelinstellingen mee gekopieerd worden. Als je hiervoor kiest zal het nieuwe artikel aan de wachtrij voor synchronisatie toegevoegd worden.

Verkoop

- Invoeren/wijzigen Orders: bij het invoeren/wijzigen van een order is een Extra 'aandachtspunt' toegevoegd dat aangeeft dat de debiteur andere openstaande orders heeft. Dit kun je in- of uitschakelen via menu punt Weergeven>Meldingen.
- Orders: in het zoekvenster 'Openstaande orders' is de Omschrijving en Naam 1 en Naam 2 van het verzendadres voortaan zichtbaar.
- Orderdocumenten: op de orderdocumenten 'Orderbevestiging, proforma, pakbon en factuur', zijn de WMS gegevens af te drukken. Je vindt deze in de lay-out bij het datakanaal Orders.
- Afdrukken orders: de gegevens van Directe productie zijn toe te voegen. Je vindt deze in de lay-out in het toegevoegde datakanaal Productieorderregel.
- Factuur-/uitleverhistorie: bij het venster 'Details Factuur-/uitleverhistorie' kun je via de knop 'Ga naar..' de andere historie oproepen. Dus vanuit factuurhistorie kun je de uitleverhistorie oproepen en andersom. Dit gebeurt op basis van het ordernummer van de geselecteerde order.
- Factuurhistorie: wanneer je een kopie-order uit de factuurhistorie maakt van een order die direct geproduceerd was, zal de nieuwe order ook aangemaakt worden voor directe productie. Directe productie zal in de nieuwe order gevuld worden o.b.v. instelling van het artikel.
- Info omzetgegevens: je kunt de indeling van een omzetstatistiek kopiëren naar een nieuwe indeling .



Inkoop

- Bestellingen: bij de 'Openstaande bestellingen' kun je het totaal van de bestellingen nu baseren op Totaal 'Besteld' of Totaal 'nog te ontvangen'

Status van geselecteerde bestelling

Goedgekeurd 01-01-2021 16:36 **Gebruik**
 Verwerkt 01-01-2021 16:37 **Gebruik**
 Volledig ontvangen Laatste ontvangst 13-01-2021 16:48 **Gebruik**

Totaal van bestellingen in zoekvenster o.b.v. **Totaal 'Besteld'**

Valuta	Totaal exd. BTW	Totaal 'Besteld'	Totaal 'Nog te ontvangen'
Eur	94.170,02	19.770,96	113.940,98
Totaal in Eur	94.170,02	19.770,96	113.940,98

Zoek 'Bestelnr.' 16 regels

- Bestellingen: je treft in de kop van een openstaande bestelling nu het Weeknummer en de Dag aan, op basis van de ingevulde Ontvangstdatum.

Bestelnr.	<input type="text" value="25"/>	Datum te bestellen	<input type="text" value="29-11-2021"/>	Tijd	<input type="text"/>	Magazijn	<input type="text" value="001"/>	Magazijn 1
Valuta	<input type="text" value="Eur"/>	Ontvangstdatum	<input type="text" value="16-12-2021"/>	Week 50, donderdag	Inkoper	<input type="text"/>		
Referentie	<input type="text"/>							

- Bestelbrief: op de bestelbrief kun je de CBS goederencode opnemen.
- Magazijnontvangsten: bij het verwerken van een magazijnontvangst zal er een melding gegeven worden indien een ontvangen artikel via directe inkoop besteld is.

Verwerken magazijnontvangsten

Van de volgende binnengekomen artikelen zijn directe inkoop geplaatst!

Artikel	Zoekcode	Omschrijving	Partij	Aantal	Eenheid	Bestelling/regel	Order/regel	Leverancier	Naam leverancier
USB4G	USB4LOG	Netlink M01004 ...		100,00	stuk	18/001	25000034/001	12009210	Verhagen Schildersbedrijf

Productie

- Productie-advies aanmaken: je kunt hier aangeven dat er rekening gehouden moet worden met bestaande productie-adviezen.
Zo kun je voorkomen dat artikelen die al in een eerder aangemaakt productieadvies staan nogmaals in je nieuwe productieadvies komen.

Rekening houden met productie-adviezen

- Productie-advies: wanneer een productieadvies meerdere te produceren artikelen bevat, dan kun je nu voor één of voor alle 'te produceren artikelen' de productieorders aan te maken.
 - Bij 'Eén productieorder' maakt King van de geselecteerde regel één productieorder
 - Bij 'Alle productieorders' worden van alle regels in het advies een productieorder gemaakt.

Artikel nummer	Artikel zoekcode	Artikel omschrijving	Magazijn	Recept code	Eindproducten per recept	Aantal keer recept produceren	Aantal eindproducten x aantal recepten	Eén productieorder
COMBITOETSB ...	COMBITOETSB ...	Combi toetsenb. en muis microsoft 2000	001	COMBITOETSB ...	1,00	8,00	8,00	<input type="checkbox"/>
PC0001	PCICDD801	PC Intel Celeron D Desktop HD 80 GB Mem.	001	PC0001	1	3	3	<input type="checkbox"/>

- Omschrijving journaalpost productie: bij de 'Vaste gegevens productie' kun je in deze omschrijving automatisch de Receptcode en/of het Productie-ordernummer laten opnemen. Deze mogelijkheden zijn met de rechtermuisknop op te roepen (Let op: maximaal 40 karakters).

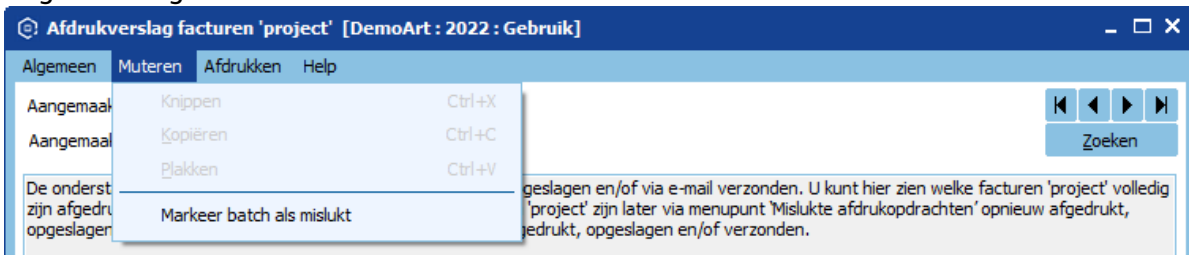
Journaalpostgegevens		Productieresultaat	
Rekening t.b.v. productieresultaat	6801		
Tussenrek. kostprijs productie in bewerking	2934	Tussenrek. kostprijs productie in bew	
Tussenrek. opbrengst productie in bewerking	2935	Tussenrek. opbrengst productie in bev	
Dagboek t.b.v. productie	Productie	Productie	
Omschrijving journaalpost	Productie recept <recept>-<nummer>	Veld 'Receptcode' Veld 'Productie-ordernummer'	

Voorraadcontroles

- Productie verzamelijst: Op de Productie verzamelijst is het mogelijk om 'Tekst op factuur' van het te selecteren artikel af te drukken.

Projecten

- Er is een apart recht gemaakt die een medewerker het recht geeft of ontnemt om Projectmutatiebestanden te verwijderen. Je kunt dit vinden in de rechtenstructuur onder Projecten >Beheer projecten >projectmutaties invoeren > Projectmutatiebestanden verwijderen.
- Een apart recht is toegevoegd voor het verwijderen van een project. Te vinden in de rechtenstructuur onder Projecten >Inzien projectgegevens >Muter projectgegevens >Verwijderen projecten.
- Afgedrukte Projectfacturen kunnen vanaf King 5.66 via de Afdrukverslagen gemarkeerd worden als Batch Mislukt. Hierdoor komen de facturen in de Mislukte afdrupdrachten en kunnen ze nogmaals afgedrukt worden.



- Projectfactuurvoorstellen: in het venster Factuurvoorstellen kun je de Totalen weergeven van de getoonde factuurvoorstellen. Dit is in te schakelen via het menupunt Weergeven.

